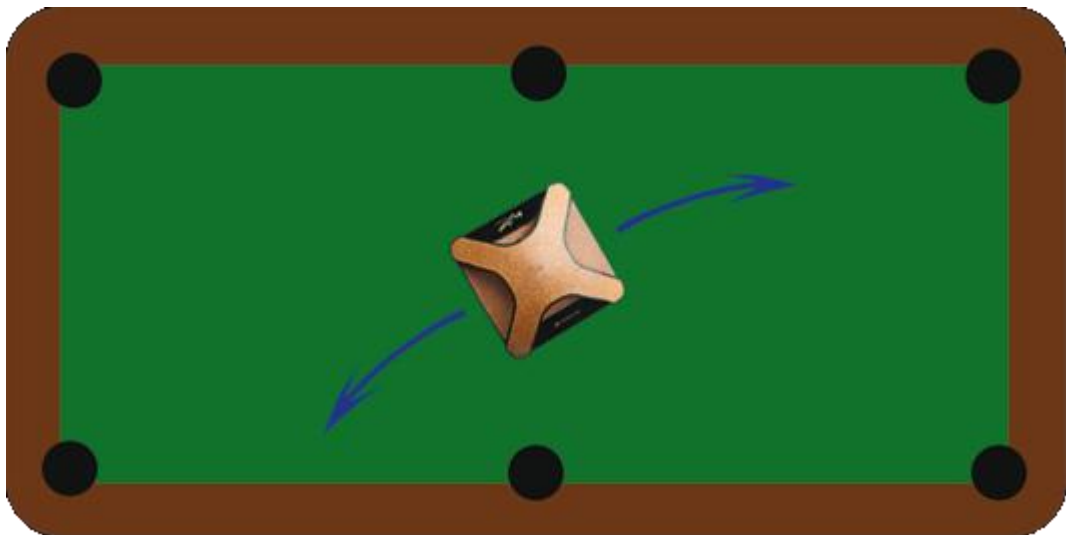


Deze vertaalde handleiding is u aangeboden door

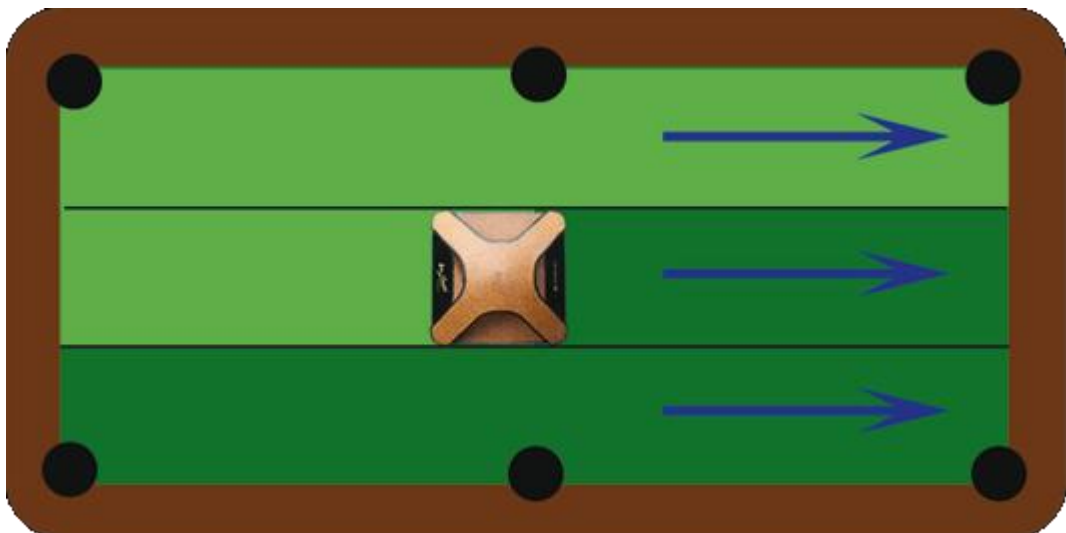


Gebruik van de  SIMONIS X-1

De Simonis X-1 werkt door statische elektriciteit en capillary. Het is dus een zeer flexibele en snelle terug en voorwaartse beweging zonder overdreven druk uit te oefenen die voor de optimale werking zorgt van de biljartborstel.



Na de hele tafel, met inbegrip van het horizontale deel van de banden te hebben gereinigd, gebruikt u de Simonis X-1 om onder een lichte druk, het speelveld in parallelle lijnen om het doek haar goed onderhouden uiterlijk te geven.



Deze vertaalde handleiding is u aangeboden door




De Simonis X-1 beschikt over een hoge absorptie capaciteit, genoeg om het stof van een halve krijtje op te nemen in het textiel structuur. Zodra het lijkt dat de Simonis X-1 het krijt niet meer lijkt te absorberen, is het enige wat u hoeft te doen: het stof uit de high-tech structuur te halen om de originele werking te herstellen.

Om dit te doen raden wij u aan:

- Stofzuig het textiel structuur
- Of gebruik uw hand als mattenklopper en sla het textiel tegen uw hand

(Zorg dat de Simonis X-1 niet tegen een hard oppervlak aankomt die de X-1 kan beschadigen, ook kunt u de X1 niet schoonmaken met een vloeistof!)

Let er wel op dat het oppervlak van het textiel de kleur van de krijt opneemt, ook na het schoonmaken. Deze kleuring is normaal en de doeltreffendheid van de Simonis X-1 is in geen enkele manier gewijzigd.



De Simonis X-1 kan elke vorm van fijn stof opnemen, op voorwaarde dat het in de hightech-structuur van de X-1 kan past.

